

- Supposons que votre meilleur.e ami.e habite en Nouvelle-Zélande, et que vous désiriez lui jouer un sketch pour son anniversaire.
- Il y a 150 ans, vous auriez eu besoin de 80 jours...
- Il y a 50 ans, seuls 2-3 jours auraient suffi...
- Mais aujourd'hui, seules quelques minutes suffisent !
(si on excepte le temps qu'il vous faut pour préparer le sketch)
- Que se passe-t-il exactement pendant ces quelques minutes?

Première étape

Avec des amis, vous préparez une vidéo amusante...



Le son et l'image sont enregistrés au format vidéo :

- Un signal **analogique** est converti en sa représentation **numérique**, au moyen d'un algorithme sophistiqué.
- Un algorithme de **correction d'erreurs** est utilisé pour enregistrer le fichier en mémoire.

Deuxième étape



Vous téléchargez la vidéo sur votre plateforme préférée...

(mais avant ça, vous réduisez sa taille au moyen d'un algorithme de **compression** pour que sa transmission ne pose pas de problèmes)

- Deux autres algorithmes de **correction d'erreurs** sont utilisés pour protéger la transmission des données :
 - de votre ordinateur/téléphone jusqu'à la prochaine borne wifi ;
 - sur internet.
- Un algorithme de **chiffrement** est également utilisé.

Troisième et dernière étape

Enfin, votre ami.e découvre la vidéo...




- Un ou deux algorithmes de **correction d'erreurs** sont à nouveau utilisés ici ;
- ainsi qu'un algorithme de **déchiffrement** ;
- et le signal est **reconstruit** à partir des données numériques.

- Dans nos gestes quotidiens, nous utilisons désormais un grand nombre d'algorithmes sophistiqués, souvent sans nous en rendre compte.
- L'omniprésence de ces algorithmes a, qu'on le veuille ou non, quelque peu changé notre manière de communiquer, de voyager, de voir le monde...
- Plusieurs contributions fondamentales, remontant pour la plupart à plus d'une septantaine d'années, ont permis la réalisation de ces moyens de communication modernes et l'avènement de notre ère digitale.
- Ce sont ces contributions que nous vous proposons de découvrir plus en détail dans les cours qui suivent.

Plan des semaines à venir

- Représentation de l'information :
 - Nombres entiers
 - Nombres réels
 - Implémentation concrète : circuits logiques et transistors
- Echantillonnage et reconstruction de signaux
- Entropie et compression de données
- Communication :
 - Correction d'erreurs
 - Réseaux
 - Cryptographie et sécurité



Information, Calcul et Communication

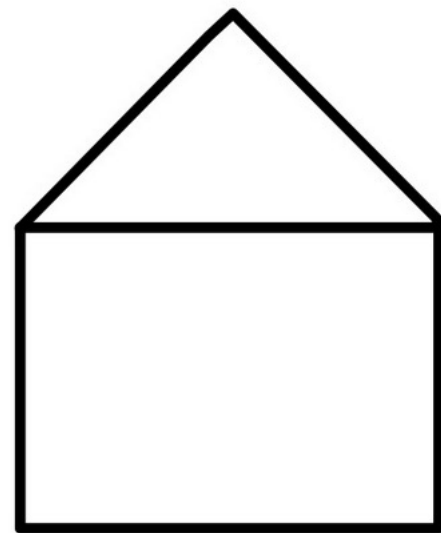
Représentation de
l'information

Olivier Lévêque

Il existe plusieurs façons de représenter une information.

Exemple:

- maison
- Haus
- casa
- chasa
- house
- domus



Mais encore:

- `.. _ . _ " ' ' ' _ _ _ _ _`
(code Morse)
- `77 65 73 83 79 78`
(code ASCII décimal)
- `4D 41 49 53 4F 4E`
(code ASCII hexadécimal)
- `01001101 01000001 ...`
(code ASCII binaire)

Pourquoi choisir la représentation binaire?

- Réduction à deux symboles (0 et 1) facile à implementer:

0 = circuit ouvert / 1 = circuit fermé

0 = tension de 0V / 1 = tension de 5V


- Et au fait, pourquoi ne pas choisir *un seul* symbole (“1”, par exemple) ?

EPFL Représentation binaire

Avec n bits, on peut représenter 2^n éléments différents.

Exemples:

- 1 bit: “noir” (0) ou “blanc” (1)
- 2 bits: “à gauche” (00), “à droite” (01), “en haut” (10) ou “en bas” (11)
- 8 bits: 256 caractères différents (code ASCII étendu)
- 32 bits: plus de 4 milliards de caractères différents (code UTF-8)



Information, Calcul et Communication

Représentation binaire des nombres entiers

Olivier Lévêque

Représentation binaire des nombres entiers positifs

- Prenons un exemple de nombre entier positif: 1'984
- Ceci est une représentation ! (la représentation décimale)

$$1'984 = 1'000 + 900 + 80 + 4 = 1 \cdot 10^3 + 9 \cdot 10^2 + 8 \cdot 10^1 + 4 \cdot 10^0$$

(D'autres avant nous auraient écrit: M C M L X X X I V)

- Mais on peut aussi écrire: $1'984 = 1'024 + 512 + 256 + 128 + 64$
 $= 1 \cdot 2^{10} + 1 \cdot 2^9 + 1 \cdot 2^8 + 1 \cdot 2^7 + 1 \cdot 2^6$
 $+ 0 \cdot 2^5 + 0 \cdot 2^4 + 0 \cdot 2^3 + 0 \cdot 2^2 + 0 \cdot 2^1 + 0 \cdot 2^0$
 $\rightarrow 11111000000$ en binaire

Cas général

- Représentation décimale: $N = \sum_{j=0}^{m-1} c_j \cdot 10^j$ m chiffres $c_j \in \{0,1, \dots, 9\}$

Nombre de chiffres nécessaires: $m = \lceil \log_{10}(N + 1) \rceil$

- Représentation binaire: $N = \sum_{i=0}^{n-1} b_i \cdot 2^i$ n bits $b_i \in \{0,1\}$

Nombre de bits nécessaires: $n = \lceil \log_2(N + 1) \rceil$

- Attention! Avec n bits, on peut représenter 2^n nombres entiers différents: les nombres de 0 (= 000 ... 0) à $2^n - 1$ (= 111 ... 1) **et donc pas 2^n lui-même!**

Exemple avec $n = 8$ bits: intervalle de 0 à $2^8 - 1 = 255$

Opérations binaires: addition et soustraction

- Addition:

- Soustraction:

EPFL Opérations binaires: multiplication et division

En binaire, multiplier et diviser par 2 est très facile:

(de même que multiplier et diviser par 10 est très facile en décimal)

Opérations binaires: dépassement de capacité

Etant donné la limite imposée par le nombre de bits utilisés, des problèmes de *dépassement de capacité (overflow)* surviennent lorsqu'on effectue des opérations binaires *et que le résultat attendu se trouve en dehors de l'intervalle des nombres représentables.*

Exemples:

Représentation binaire des nombres entiers relatifs

- Avec n bits, on utilise la convention suivante pour représenter les nombres entiers relatifs (positifs et négatifs) :

$$N = -b_{n-1} \cdot 2^{n-1} + \sum_{i=0}^{n-2} b_i \cdot 2^i$$

- Exemple avec 8 bits: $N = -43$ est représenté par **11010101**, car

$$-43 = -128 + 64 + 16 + 4 + 1$$

$$= -\mathbf{1} \cdot 2^7 + \mathbf{1} \cdot 2^6 + \mathbf{0} \cdot 2^5 + \mathbf{1} \cdot 2^4 + \mathbf{0} \cdot 2^3 + \mathbf{1} \cdot 2^2 + \mathbf{0} \cdot 2^1 + \mathbf{1} \cdot 2^0$$

Remarques:

- Le premier bit est le bit de signe (0 : nombre positif, 1 : nombre négatif)
- Avec 8 bits, les nombres représentables vont de -128 à $+127$:


$$-128 = 10000000 \rightarrow +127 = 01111111$$

- $-1 = 11111111$ avec cette représentation
- $+128$ n'est *pas* représentable avec 8 bits!

Opérations binaires: addition et soustraction (bis)

- Addition:

- Soustraction:



Information, Calcul et Communication

Représentation binaire des nombres réels

Olivier Lévêque

Première remarque:

Avec un nombre fini de bits, on ne peut pas représenter *tous* les nombres réels de manière exacte ! (même si on se limite à l'intervalle fermé $[0,1]$)

Il faut donc s'attendre à effectuer des *erreurs* dans ce cas.

Soit x_{rep} la valeur représentée en binaire du nombre x . On définit:

l'erreur *absolue*: $|\Delta x| = |x - x_{rep}|$

l'erreur *relative*: $|\Delta x|/|x|$

(= "précision")

Représentation binaire des nombres réels

- Prenons un nombre entre 0 et 1, par exemple, $x = 0,375$:

$$x = 0,375 = 0,25 + 0,125 = 0 \cdot 2^{-1} + 1 \cdot 2^{-2} + 1 \cdot 2^{-3} \quad \rightarrow \quad 011$$

(représentation exacte!)

- Autre exemple:

$$y = \pi - 3 = 0,1415926535 \dots = 0,125 + \dots$$
$$= 0 \cdot 2^{-1} + 0 \cdot 2^{-2} + 1 \cdot 2^{-3} + 0 \cdot 2^{-4} + \dots \quad \rightarrow \quad 0010 \dots$$

(représentation approximative!)

Représentation binaire des nombres réels: représentation en virgule fixe

- Nombres réels plus grand que 1:

n bits pour la partie entière, n bits pour la partie décimale

→ “tous” les nombres de 0 à 2^n

- Nombres réels négatifs: rajouter un bit de signe

Représentation binaire des nombres réels: représentation en virgule fixe

- Erreur absolue avec cette représentation:

$$|\Delta x| = |x - x_{rep}| \leq 2^{-n}$$

si n bits sont utilisés pour la partie décimale. ✓

- Erreur relative?

$$|\Delta x| / |x|$$

peut être arbitrairement grande si x est proche de 0. ✗

Représentation binaire des nombres réels: représentation en virgule flottante

Pour pallier à ce problème de précision, on choisit plutôt la représentation suivante:

1. On garde la représentation en virgule fixe avec n bits pour les nombres réels dans l'intervalle $[1,2]$

$$\rightarrow \text{erreur relative } |\Delta x| / |x| \leq 2^{-n} \quad \text{car } |x| \geq 1$$

2. On réplique cette représentation à toutes les échelles en la multipliant ou en la divisant par des puissances de 2.

Représentation binaire des nombres réels: représentation en virgule flottante

Schéma comparatif:

Virgule fixe:

Virgule flottante:
